

大和高原観光振興事業
WEB サイト制作
仕様書

第 1.1 版

2021年12月23日
東京国際工科専門職大学

目 次

【概要】	3
目的	3
目標	3
ターゲット層	3
主に力を入れている内容	3
基本情報	3
【構成図】	4
【機能・デザイン設定】	5
①ヘッダー	6
②大和高原とは	10
③おすすめスポット	10
④イベント	11
⑤お知らせ	11
⑥最新投稿の観光地	12
⑦特集ページ	12
⑧カテゴリー	13
⑨おすすめコース	13
⑩フッター	14
⑪その他	14
【詳細ページ】	15
[大和高原とはの投稿ページ]	15
[イベント一覧ページ]	16
[イベントの投稿ページ]	17
[お知らせ一覧ページ]	18
[お知らせの投稿ページ]	19
[特集一覧ページ]	20
[特集ページ]	21
[カテゴリー一覧ページ]	22
[各カテゴリー別観光地一覧ページ].....	23
[おすすめコースページ]	24
[各観光地の投稿ページ]	25

観光地一覧	26
イベント一覧	27
改 版 履 歴	28

【概要】

目的

観光特化型のウェブサイトを作成することで、利用者の来訪意欲を高め、旅に必要な最新情報を利用者へ提供し、ウェブサイトを通じて大和高原の地域ブランドを確立することで、観光振興を図る。

目標

- 若い人に興味を持ってもらう
- 誰にでもわかりやすいサイト設計

ターゲット層

若者をターゲットとしてサイトを作成している。今まで大和高原を訪れたことのないような人に訪れてほしいという要件から自然に触れ合える観光をしたいと思っていそうな層をターゲットとする。その中でも10代後半～20代前半の若者に重きを置いて、サイト作りを進めた。若者に重きを置いた理由は、他の年齢層と比べてアクティビティが優位であり、サイトで情報を知ってもらい実際に大和高原に足を運んでもらうためだ。

主に力を入れている内容

サイトを開いた時に動画で大和高原のイメージが伝わるようにしている。文章で情報やイメージを伝えるのではなく、画像を多く表示することによって、一目でイメージを伝える。私たちが持っている若い感覚で今までない世代をページに呼び寄せたい。

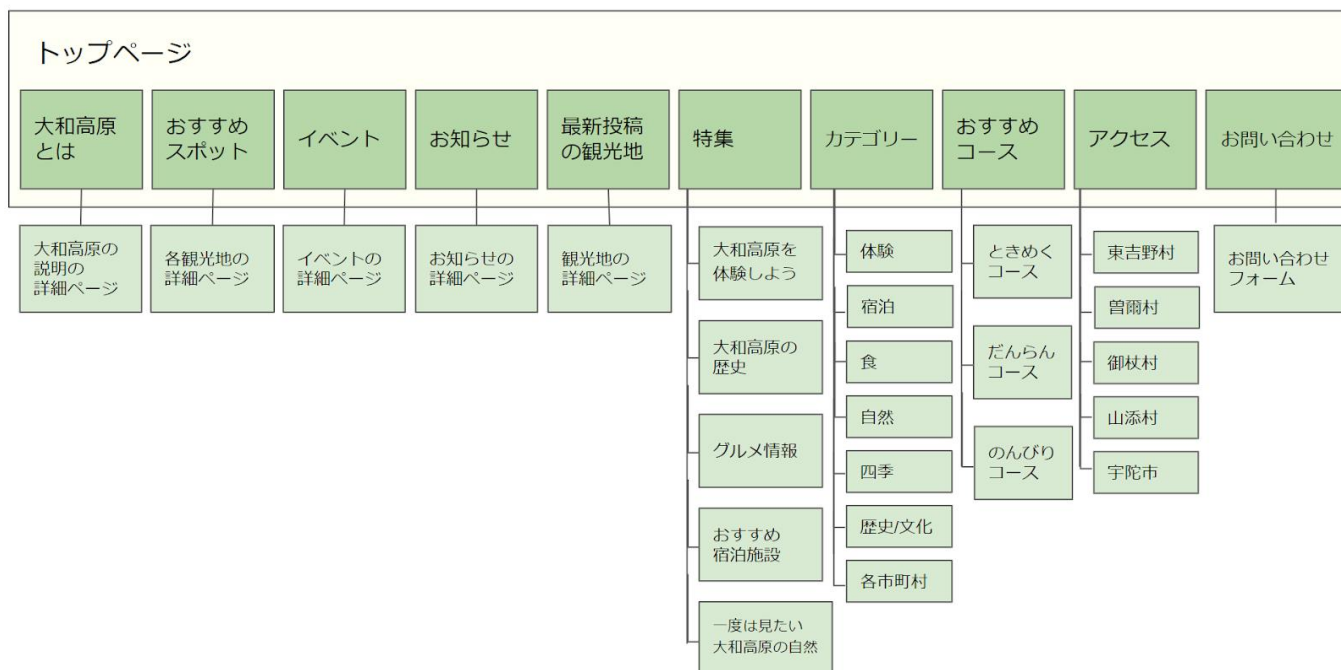
基本情報

- ・サイトURL：<https://yamatokogen.net/>
- ・使用するソフトウェア：WordPress
- ・使用するテーマ：MIKADO
- ・公開している投稿記事総数：130個(2021/12/23現在)
投稿記事の一覧を区分別に巻末に記載する。(添付-1)
- ・イベント記事総数：25個(2021/12/04現在)
イベント記事一覧を巻末に記載する。(添付-2)
- ・特集総数：5個(2021/12/04現在)
- ・カテゴリー総数：32個(2021/12/04現在)
- ・タグ総数：588個(2021/12/04現在)
- ・おすすめコース総数：3個(2021/12/04現在)

【構成図】

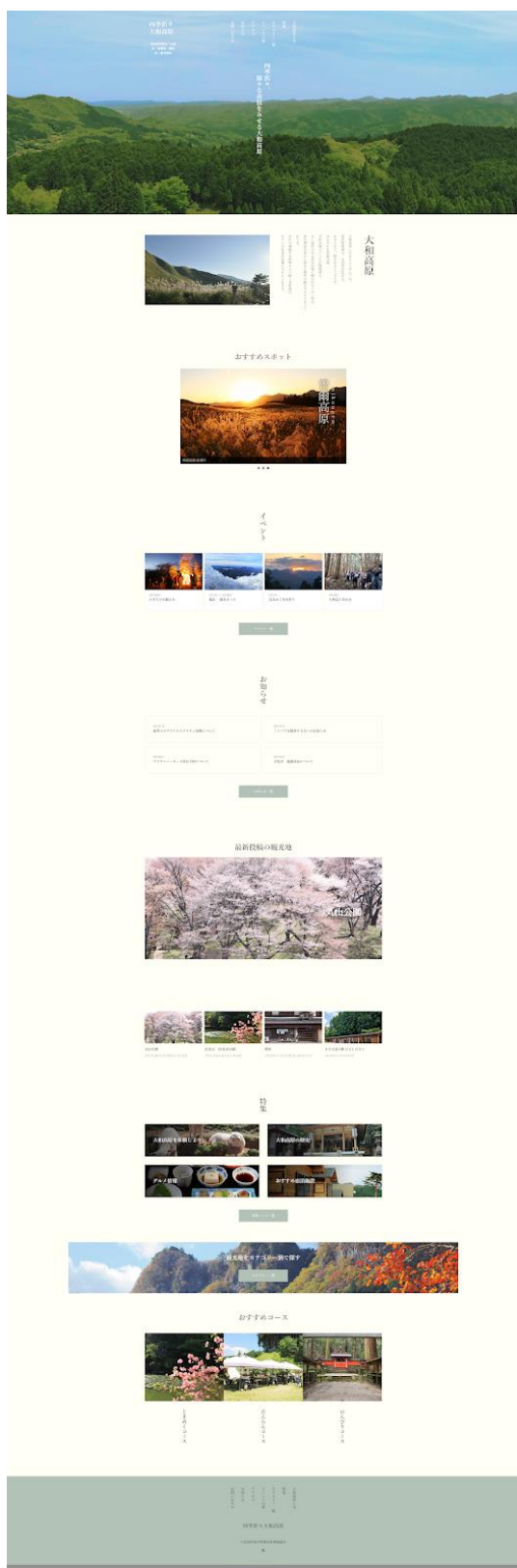
サイトの階層構造を示したサイトマップを以下に掲載する。

サイトマップ



【機能・デザイン設定】

これより、以下のトップページの画像に割り当てられた番号に沿って、各コンテンツの機能、デザイン設定について記載する。



— ① ヘッダー

— ② 大和高原とは

— ③ おすすめスポット

— ④ イベント

— ⑤ お知らせ

— ⑥ 最新投稿の観光地

— ⑦ 特集

— ⑧ カテゴリ

— ⑨ おすすめコース

— ⑩ フッター

①ヘッダー

[機能]

ヘッダーには、フッター同様、(1)大和高原とは、(2)イベント行事、(3)お知らせ、(4)特集、(5)カテゴリー一覧、(6)アクセス、(7)お問い合わせの7つの項目に遷移するボタンがある。

(1)大和高原とはをクリックすると大和高原の説明が書かれている固定ページに遷移する。

(2)イベント行事、(3)お知らせ、(4)特集、(5)カテゴリーをクリックするとそれぞれの一覧ページに遷移する。

(6)アクセスをクリックすると各市町村への車やバスなどへのアクセス方法、時間、公式ページのリンクをまとめているページに遷移する。

(7)お問い合わせをクリックするとお問い合わせフォームに遷移する。

お問い合わせフォームで使用しているプラグイン：Ninja Forms

お問い合わせ内容が届くメールアドレス：s-kankou@city.uda.lg.jp

お問い合わせページの入力欄

お問い合わせフォーム

*が付いたフィールドは必須項目です。

姓*

名*

お電話番号*

メールアドレス*

お問い合わせ内容*

送信する

ここで入力された内容が指定のメールアドレスに送信され、確認出来る。

お問い合わせ送信後に表示されるメッセージ、確認用の自動返信、受信用のメールアドレスの変更が可能。

[デザイン設定]

ヘッダーコンテンツのタイプ：動画

動画内容：大和高原をドローンで撮影した動画を編集したもの。

動画サイズ：31.3MB

動画ファイル：https://yamatokogen.net/wp-content/uploads/2021/06/IMG_3167_4.mp4

背景に重ねる色：#8c8c8c 

背景に重ねる色の透明度：0.2




キャッチフレーズ：

四季折々、様々な表情をみせる大和高原

フォントサイズ(PC)：30px

フォントサイズ(スマホ)：20px

フォントの色：#ffffff 

書字方向：縦書き



グローバルメニュー設定

キャッチフレーズ：大和高原とは

特集

カテゴリー


イベント行事

アクセス

お知らせ

お問い合わせ


書字方向：縦書き


フォントの色：#ffffff 

ヘッダーバー



表示位置(PC, スマホ)：ページ上部に固定表示

フォントの色：#4e4945 

背景色(固定時も同様)：#b3c2b6 

ドロップダウンメニュー



特集ページとカテゴリーはドロップダウンメニューでメニュー/サブメニューを表示させている。

フォントの色：#4e4945

カーソルを合わせた時のフォントの色：

#eaeaea

背景色：#d6d6d6

カーソルを合わせた時の背景色：#9dc6b7



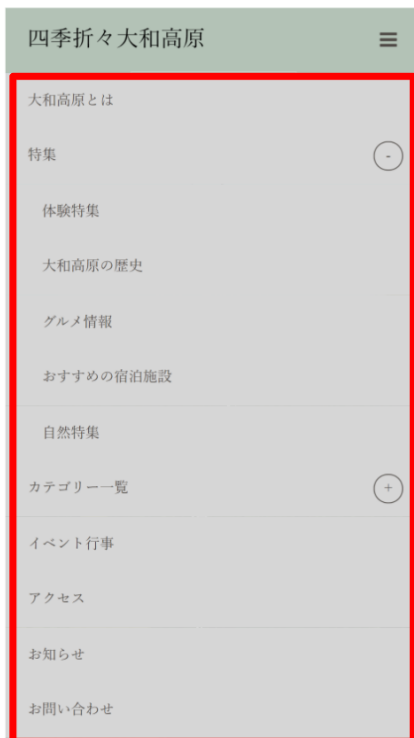
フォントの色：#4e4945

カーソルを合わせた時のフォントの色：

#eaeaea

背景色：#d6d6d6

カーソルを合わせた時の背景色：#9dc6b7



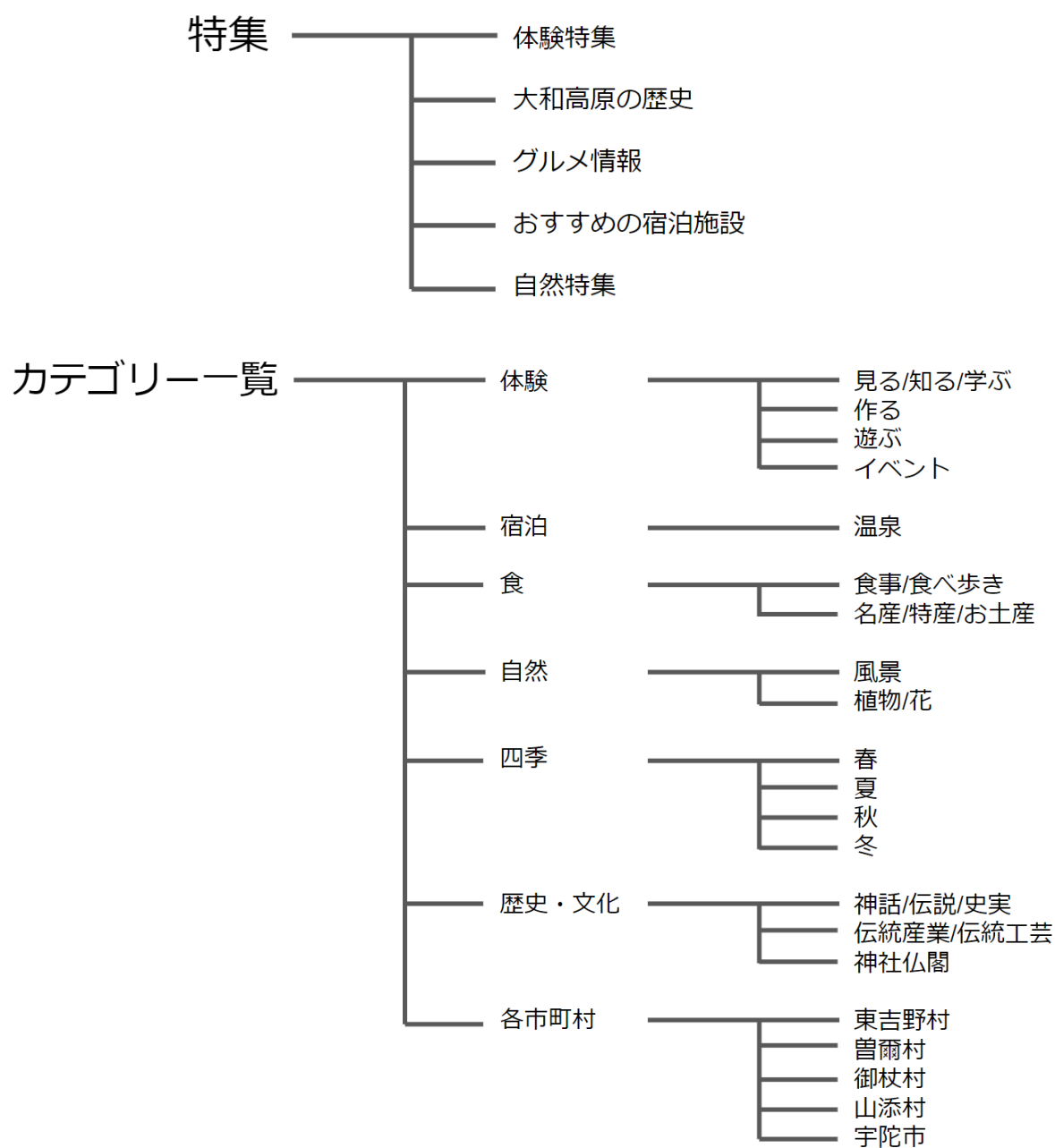
メニュー/サブメニュー設定(スマホ用)

フォントの色：#4e4945

背景色：#d6d6d6

背景の透明度：1

ドロップダウンメニューの階層構造は以下ようになる。



②大和高原とは

[機能]

画像をクリックすると大和高原の説明が書かれている固定ページに遷移する。


[デザイン設定]


使用しているテーマオプション：フリースペース

テキスト内容： 大和高原（やまところげん）は、奈良県東部の、大自然が広がる、
おおらかで、穏やかなところ。ゆるやかな笠置山地、宇陀山地といった
丘陵地帯と、少し起伏のある室生山地に囲まれたこの一帯は、初代神武天皇
から始まる歴史の跡を今もたどることができ、古代の城跡やお伊勢さんへ
続く本街道は、かつての往来を彷彿とさせてくれます。

表示方法：html, php を書き換えてレスポンス対応している。

画像：曾爾高原

コンテンツエリアの背景色：#ffffff 

フォントの色：#4e4945 

③おすすめスポット

[機能]

時間経過やユーザが画面両端にある矢印を押すことで画像がスライドする。

画像をクリックすると表示されている画像の投稿ページにページ遷移する。


[デザイン設定]


使用しているテーマオプション：フリースペース

内容：室生寺、七滝八壺、曾爾高原の3箇所の画像を掲載。

使用しているプラグイン：MetaSlider

スライダー名：[metaslider id="1763"]

コンテンツエリアの背景色：#ffffff 

フォントの色：#4e4945 

④ イベント

[機能]

トップページには直近の4つのイベントを表示。イベント一覧→今年のスケジュール一覧が月別に表示。過去のスケジュールを押すと年を選択できて過去のイベントを見ることができる。

[デザイン設定]

使用しているテーマオプション：スケジュール

トップページ表示設定：直近のスケジュール

コンテンツエリアの背景色：#ffffff

キャッチフレーズ：イベント

フォントサイズ(PC)：35px

フォントサイズ(スマホ)：24px

フォントの色：#4e4945

一覧ボタン

キャッチフレーズ：イベント一覧

フォントの色：#ffffff

背景色：#b3c2b6

カーソルを合わせた時のフォント色：#ffffff

カーソルを合わせた時の背景色：#4e4945

⑤ お知らせ

[機能]

トップページには投稿順に新しい記事が6つ記載される。表示できる記事の数は変更可能。お知らせ一覧を押すことで過去のお知らせをすべて見ることができる。

[デザイン設定]

使用しているテーマオプション：お知らせ

内容：市の方が入力したお知らせ内容を表示させる。

トップページに表示させる記事の数：4

コンテンツエリアの背景色：#ffffff

キャッチフレーズ：お知らせ

フォントサイズ(PC)：35px

フォントサイズ(スマホ)：24px

フォントの色：#4e4945

一覧ボタン

キャッチフレーズ：お知らせ一覧

フォントの色：#ffffff

背景色：#b3c2b6

カーソルを合わせた時のフォント色：#ffffff

カーソルを合わせた時の背景色：#4e4945

⑥最新投稿の観光地

[機能]

トップページには一番左が最新の記事の4つの新しく追加された観光地が表示される。表示できる記事の数は変更可能。各観光地の画像を押すと各観光地の詳細ページに遷移する。


[デザイン設定]

使用しているテーマオプション：フリースペース


使用しているプラグイン：MetaSlider

使用しているテーマオプション：ブログ

内容：最新投稿の観光地をスライダーとブログの形式で表示している。

コンテンツエリアの背景色：#ffffff 

キャッチフレーズ：最新投稿の観光地

フォントの色：#4e4945 

書字方向：横書き

⑦特集ページ

[機能]


トップページには直近の4つの特集のサムネイルが表示される。それぞれの画像をクリックすると各記事にページ遷移する。特集一覧を押すことですべての特集を見ることができる。

[デザイン設定]

使用しているテーマオプション：イベント

内容：大和高原を体験しよう、大和高原の歴史、グルメ情報、おすすめ宿泊施設、一度は見たい大和高原の自然の5つある記事のうち、一度は見たい大和高原の自然以外の4つをトップページに表示し、特集一覧に遷移するボタンを配置している。


トップページに表示させる記事の数：4

コンテンツエリアの背景色：#ffffff 

キャッチフレーズ：特集

フォントサイズ(PC)：35px

フォントサイズ(スマホ)：24px

フォントの色：#4e4945 


書字方向：縦書き


使用画像


大和高原を体験しよう	： 神野山	大和高原の歴史	： 惣社水分神社
グルメ情報	： 薬草料理	おすすめ宿泊施設	： コテージ静山荘
一度は見たい大和高原の自然	： 白つつじ		


一覧ボタン

キャッチフレーズ：特集ページ一覧

フォントの色：#ffffff 

背景色：#b3c2b6 

カーソルを合わせた時のフォント色：#ffffff 

カーソルを合わせた時の背景色：#4e4945 

⑧カテゴリー

[機能]

カテゴリー一覧と書いてあるボタンをクリックするとカテゴリー一覧へ遷移する。

[デザイン設定]

使用しているテーマオプション：PR エリア

内容：クリックするとカテゴリー一覧にページ遷移するボタンを画像の上に表示している。

背景のタイプ：画像

使用画像：屏風岩紅葉

背景に重ねる色：#ffffff

背景に重ねる色の透明度：0.1

キャッチフレーズ：観光地をカテゴリー別で探す

フォントサイズ(PC)：28px

フォントサイズ(スマホ)：20px

フォントの色：#ffffff

書字方向：横書き

⑨おすすめコース

[機能]

画像またはテキストをクリックするとクリックした記事の詳細ページに遷移する。

[デザイン設定]

使用しているテーマオプション：歴史（一部 php を改変し HTML を使用出来るように変更）

内容：ときめくコース/だんらんコース/のんびりコースの3つのコースを記載

トップページに表示させる記事の数：3

コンテンツエリアの背景色：#ffffff

キャッチフレーズ：おすすめコース

フォントサイズ(PC)：35px

フォントサイズ(スマホ)：24px

フォントの色：#4e4945

書字方向：横書き

使用画像

ときめくコース：鳥見山公園

だんらんコース：BBQ ガーデン UDASUN

のんびりコース：室生寺龍穴神社

⑩フッター

[機能]

ヘッダー同様、7つの項目に遷移するボタンがある。

[デザイン設定]

フッターテキスト：大和高原東吉野観光振興協議会

コピーライト：四季折々の大和高原

⑪その他

固定ページ、ブログ(投稿)一覧、投稿ページの右側にウィジェットのTCDバージョンのカテゴリ一覧を記載。(以下の画像)

[機能]

カテゴリーをクリックすることで選択したカテゴリー一覧にページ遷移する。

カテゴリー


イベント	
体験	▽
各市町村	▽
四季	▽
宿泊	▽
未分類	
歴史・文化	▽
自然	▽
食	▽

【詳細ページ】

以下より、各コンテンツの詳細ページや一覧ページの画像を掲載する。

[大和高原とはの投稿ページ]

大和高原とは



大和高原（やまとうげん）は、奈良県東部の、大自然が広がる、おおらかで、穏やかなところです。ゆるやかな笠置山地、宇陀山地といった丘陵地帯と、少し起伏のある室生山地に囲まれたこの一帯は、初代神武天皇から始まる歴史の跡を今もたどることができ、古代の城跡やお伊勢さんへ続く本街道は、かつての往來を彷彿とさせてくれます。

大和高原とは
特集
カテゴリ
イベント行事
アクセス
お知らせ
お問い合わせ

四季折々の大和高原

奈良県宇陀市



Copyright © 四季折々の大和高原 All Rights Reserved.

[イベントの投稿ページ]

四季折々の大和高原

大和高原とは 特集 カテゴリ イベント行事 アクセス お知らせ お問い合わせ

かぎろひを観る会

2021年12月21日～2021年12月31日



万葉歌人である神本人麻呂の歌「むむがし」の野にかぎろひの立つ見えてかへり見すれば月かたぶきぬ」にちなんで、かぎろひの丘万葉公園に集まり、早朝に見られる自然現象「かぎろひ」を観る会。

かぎろひの丘万葉公園

かぎろひの丘万葉公園

交通アクセス 名阪国道幹インター→国道369号線
線を宇陀市方面へ→門前370号線→門前166号線
→万葉公園 前日からの休館場所として、大守控
品庫あきのゆが開放されています。前日から
お越しの方はそちらでご休憩ください。

BBQ (予約制) おいしさばっ! キャンプハイキング (予約制) 山
登山ライトアップ (予約制) 山頂展望台 (予約制) 山頂展望台 (予約制)
山頂展望台 (予約制) 山頂展望台 (予約制) 山頂展望台 (予約制)
紅葉情報 (予約制) 山頂展望台 (予約制) 山頂展望台 (予約制)

Tweet Share

大和高原とは
特集
カテゴリ
イベント行事
アクセス
お知らせ
お問い合わせ

四季折々の大和高原

奈良県宇陀市



Copyright © 四季折々の大和高原 All Rights Reserved.

[お知らせ一覧ページ]



四季折々の大和高原

大和高原とは 特集 カテゴリー イベント行事 アクセス お知らせ お問い合わせ

お知らせ

2021.07.18 「原田伸郎のこの街ええなあ」にて山添村が紹介されました	2021.07.18 CafeRestaurant映山紅の営業時間等変更のお知らせ
2021.07.18 新型コロナウイルスワクチン接種について	2021.07.18 ミツバチを飼育する方へのお知らせ
2021.08.21 マイナンバーカード休日予約について	2021.06.13 宇陀市 龍鎮沢谷について
2021.06.13 イベント開催	2021.06.13 宇陀市林業振興協力隊を募集します（林業）
2021.06.13 コロナについて	2021.01.05 山添村夢とロマンの里フォトコンテスト

| 2

大和高原とは
特集
カテゴリー
イベント行事
アクセス
お知らせ
お問い合わせ

四季折々の大和高原

奈良県宇陀市



Copyright © 四季折々の大和高原 All Rights Reserved.

[お知らせの投稿ページ]

『原田仲郎のこの街ええなあ』にて山添村が紹介 されました

2021.07.18

e o光テレビ『原田仲郎のこの街ええなあ』にて山添村が紹介されました。
番組はインターネットにて8月16日(月)まで公開されていますのでご覧ください。

番組ホームページはこちら



く CafeRestaurant映山荘の営業時間等変更
のお知らせ

新着記事

お知らせ一覧 >

2021.07.18

CafeRestaurant映山荘の営業時間等変更のお知らせ

2021.07.18

新型コロナウイルスワクチン接種について

大和高原とは
特集
カテゴリー
イベント行事
アクセス
お知らせ
お問い合わせ

四季折々の大和高原

奈良県宇陀市



[特集一覧ページ]



特集ページ一覧



大和高原とは
特集
カテゴリー
イベント行事
アクセス
お知らせ
お問い合わせ

四季折々の大和高原

奈良県宇陀市




Copyright © 四季折々の大和高原 All Rights Reserved.

[特集ページ]

四季折々大和高原


大和高原を体験しよう



大和高原には見どころや体験が目を惹く場所が数多くあります！
この記事ではその一部を紹介しています！
ぜひ楽しんでいただくことをおすすめします。


[詳細を見る](#)

高見公園キャンプ場




高見公園キャンプ場は、大和高原の美しい自然の中で、家族や友人と過ごすのに最適な場所です。キャンプ場には、トイレ、シャワー、炊事場、売店などがあり、快適なキャンプが楽しめます。また、キャンプ場には、子供向けの遊具や、お祭りなどのイベントも開催されています。ぜひ、高見公園キャンプ場を訪れて、大和高原の自然を満喫してください。

フォレストパーク神野山




フォレストパーク神野山は、大和高原の美しい自然の中で、家族や友人と過ごすのに最適な場所です。公園には、遊具、売店、トイレなどがあり、快適なレジャーが楽しめます。また、公園には、子供向けのイベントも開催されています。ぜひ、フォレストパーク神野山を訪れて、大和高原の自然を満喫してください。

カエデの葉ひらら、日本文化体験




カエデの葉ひらら、日本文化体験は、大和高原の美しい自然の中で、家族や友人と過ごすのに最適な場所です。体験には、お茶会、和食、日本舞踊などがあり、大和高原の文化を堪能することができます。ぜひ、カエデの葉ひらら、日本文化体験を訪れて、大和高原の文化を満喫してください。

花田野グライダー体験




花田野グライダー体験は、大和高原の美しい自然の中で、家族や友人と過ごすのに最適な場所です。体験には、グライダーの飛行、お茶会などがあり、大和高原の自然を満喫することができます。ぜひ、花田野グライダー体験を訪れて、大和高原の自然を満喫してください。

うだ・アムニバーズ




うだ・アムニバーズは、大和高原の美しい自然の中で、家族や友人と過ごすのに最適な場所です。体験には、乗馬、お茶会などがあり、大和高原の自然を満喫することができます。ぜひ、うだ・アムニバーズを訪れて、大和高原の自然を満喫してください。

BBQ




BBQは、大和高原の美しい自然の中で、家族や友人と過ごすのに最適な場所です。体験には、BBQ、お茶会などがあり、大和高原の自然を満喫することができます。ぜひ、BBQを訪れて、大和高原の自然を満喫してください。

夜祭




夜祭は、大和高原の美しい自然の中で、家族や友人と過ごすのに最適な場所です。体験には、夜祭、お茶会などがあり、大和高原の自然を満喫することができます。ぜひ、夜祭を訪れて、大和高原の自然を満喫してください。

陶芸



陶芸は、大和高原の美しい自然の中で、家族や友人と過ごすのに最適な場所です。体験には、陶芸、お茶会などがあり、大和高原の自然を満喫することができます。ぜひ、陶芸を訪れて、大和高原の自然を満喫してください。

芭蕉



芭蕉は、大和高原の美しい自然の中で、家族や友人と過ごすのに最適な場所です。体験には、芭蕉、お茶会などがあり、大和高原の自然を満喫することができます。ぜひ、芭蕉を訪れて、大和高原の自然を満喫してください。

Twitter Facebook

[各カテゴリー別観光地一覧ページ]



作る



羊毛館
体験,作る,山原村

陶芸 切り絵
体験する,作る,宇陀市

木工館
体験,作る,山原村

キーワード検索

- カテゴリー
- イベント
 - 体験
 - 体験する
 - 作る
 - 見る/知る/学ぶ
 - 遊ぶ
 - 各市町村
 - 四季
 - 宿泊
 - 未分類
 - 歴史・文化
 - 自然
 - 食

[おすすめコースページ]

とまめくコース



1.島見山公園

島見山(756m)の頂上近くであり、紅葉を中絶とする高層上り自然公園です。園内に自然式大空型自然池の静かな水鏡が広がります。池には数々のツバキの花を咲かせる花壇があり、山頂も美しく紅葉、秋は紅葉が随分です。

7km

2.春日神社

本社は基本の御祭神で、元徳天皇御祭神(よまつこみのみこと)が祀られています。境内には、稲穂の穂を象徴するイチョウの大木があり、豊作の縁に繋がって秋祭りの高層の園が作りこまらる「ツバキイチョウ」として親しまれています。



12km



3.投石の滝

1997年度の園遊会に於ける高層はオーソドックスな、紅葉のコントラストが絶景。



く 自然のコース

大和
特産
カネダリイ
イヘトリ行幸
アサキス
お楽しみ会
本園い合わせ

四季折々の大和高原

奈良県宇陀市
大和

[各観光地の投稿ページ]



非公開: 曽爾高原

日本300名山の一つ良嶺山(標高1038m)。この山から麓に似た奥山(標高399m)を駆け上るのが曽爾高原です。曽爾高原はススキで一面覆われた草原で、3月中旬が毎年山歩きが行われ、春から夏にかけては一面が青々とした緑の大地となることがあります。秋にはススキの穂が晴れしを浴びて黄色・金色が輝き、毎年多く人の観光客が訪れます。また、曽爾高原の中間には「の車伝説」が残るお車池があり、温泉裡程に希少な植物を見ることができます。〈引用: 曽爾村観光協会〉

- 奈良県宇陀郡曽爾村太良路
- [奈良県宇陀郡曽爾村太良路](#)

交通アクセス

住所: 奈良県宇陀郡曽爾村太良路
 最寄駅: 156台 (奈良山崎駅)
 ・徒歩1分
 (曾爾高原ソープガーデン)
 ・徒歩18分

BBQ DIY お伊勢参り お土産そば フォレストキャンプ ハイキング アウトドア

レストパーク神野山 ライトアップ 伊勢本街道 御祭り 石狩 地産地消 アウトドア

神野山 紅葉 紅葉祭り 神野山 紅葉祭り アウトドア → 大和高原 桜 紅葉祭り

奈良県宇陀郡 神野山 秋まつり アウトドア → 紅葉祭り アウトドア 重要文化財 神野山 紅葉祭り



キーワード検索

- カテゴリ**
- モデルコース
 - 登場
 - 香川県
 - 四季
 - 宿泊
 - 温泉
 - 歴史・文化
 - 自然
 - 水

観光地一覧

観光地名	区分	市町村名
フォレストパーク神野山	体験	山添村
めえめえ牧場	体験	山添村
羊毛館	体験	山添村
木工館	体験	山添村
森林科学館	体験	山添村
神野山ハーベキュー場	体験	山添村
曾爾高原ファームガーデン	体験	曾爾村
俳句の里めぐり	体験	東吉野村
馬（乗馬体験）	体験	宇陀市
カエデの郷ひらら(茶道/着付け)	体験	宇陀市
ブルーベリー摘み	体験	宇陀市
ハイキング	体験	宇陀市
栗馬	体験	宇陀市
BBQガーデンUDASUN	体験	宇陀市
レンタサイクル	体験	宇陀市
座禅（蓮生寺）	体験	宇陀市
陶芸/切り絵	体験	宇陀市
藍染（笠間藍染）	体験	宇陀市
みつえ温泉「姫石(ひめし)の湯」	宿泊・温泉	御杖村
まつや旅館	宿泊・温泉	御杖村
ログハウスほらのもり	宿泊・温泉	御杖村
みつえ青少年旅行村	宿泊・温泉	御杖村
三季館	宿泊・温泉	御杖村
曾爾高原温泉お亀の湯	宿泊・温泉	曾爾村
たかすみ温泉	宿泊・温泉	東吉野村
高見公園キャンプ場	宿泊・温泉	東吉野村
東吉野キャンプ場	宿泊・温泉	東吉野村
吉野フォレストヒルズ 花ごころ	宿泊・温泉	東吉野村
あまご池 高見荘	宿泊・温泉	東吉野村
天然料理の宿杉ヶ瀬	宿泊・温泉	東吉野村
鄙の里 旅館 天好園	宿泊・温泉	東吉野村
民宿ますもと	宿泊・温泉	東吉野村

観光地名	区分	市町村名
ふるさと村	宿泊・温泉	東吉野村
にし川	食	御杖村
ピッツェリア エ トラットリア レノン	食	御杖村
山桜	食	御杖村
街道市場みつえ	食	御杖村
焙煎工房森の珈琲屋	食	御杖村
なーちゃんの草餅の里	食	御杖村
御杖村漬物生産組合	食	御杖村
桃俣農産物加工所	食	御杖村
アグリみつえ	食	御杖村
知床十割そば	食	東吉野村
レストランあしびき	食	東吉野村
やん茶庵	食	東吉野村
ふるさと村食堂いちえ	食	東吉野村
きのこの館	食	東吉野村
龍泉寺 知床十割そば	食	東吉野村
御食事処 二川	食	東吉野村
よしの庵	食	東吉野村
小さな道の駅 ひよしのさと	食	東吉野村
枳屋	食	東吉野村
三輪そうめん	食	東吉野村
はなゆかり	食	東吉野村
鮎・あまご	食	東吉野村
八徳みそ	食	東吉野村
朴の葉ずし	食	東吉野村
手延そうめん・たあめん	食	東吉野村
しいたけ・しめじ	食	東吉野村
杉風舎	食	東吉野村
宇陀牛	食	宇陀市
大照寺跡桜垂桜	自然	山添村
鍋倉溪	自然	山添村
神野山	自然	山添村

観光地名	区分	市町村名
三峰山	自然	御杖村
笹・笹鑑賞	自然	御杖村
岡田の谷の半夏生園	自然	御杖村
半夏生	自然	御杖村
不動の滝	自然	御杖村
学能堂山	自然	御杖村
丸山公園	自然	御杖村
曾爾高原	自然	曾爾村
屏風岩公苑	自然	曾爾村
鏡岳・兜岳	自然	曾爾村
清浄坊の滝	自然	曾爾村
古光山	自然	曾爾村
小太郎岩	自然	曾爾村
天空の庭高見の郷	自然	東吉野村
七滝八壺	自然	東吉野村
東吉野自然図鑑	自然	東吉野村
鳥見山（鳥見山公園）	自然	宇陀市
室生古道	自然	宇陀市
彼岸花	自然	宇陀市
佛隆寺千年桜(佛隆寺の古桜)	自然	宇陀市
天の岩戸	自然	宇陀市
野鳥（ヤマセミ）野鳥ウォッチ	自然	宇陀市
榛原室生棚田	自然	宇陀市
深谷龍鎮溪谷(龍鎮の滝)	自然	宇陀市
吉祥龍穴	自然	宇陀市
毛原廃寺	歴史	山添村
安能寺	歴史	御杖村
春日神社(土屋原)	歴史	御杖村
伊勢本街道	歴史	御杖村
敷津七不思議	歴史	御杖村
御杖神社	歴史	御杖村
四社神社	歴史	御杖村

観光地名	区分	市町村名
姫石明神	歴史	御杖村
春日神社(桃俣)	歴史	御杖村
丹生川上神社	歴史	東吉野村
木造如来坐像	歴史	東吉野村
石燈籠	歴史	東吉野村
薬師如来坐像	歴史	東吉野村
興禅寺	歴史	東吉野村
天昭寺薬師堂	歴史	東吉野村
鳥見霊時	歴史	東吉野村
小川城主墓	歴史	東吉野村
伊勢街道・道標	歴史	東吉野村
二ホンオオカミ像	歴史	東吉野村
天誅義士の足跡	歴史	東吉野村
原石鼎 石鼎庵	歴史	東吉野村
箸・木製品	歴史	東吉野村
龍泉寺	歴史	東吉野村
宇太水分神社	歴史	宇陀市
室生寺	歴史	宇陀市
蓮生寺	歴史	宇陀市
惣社水分神社	歴史	宇陀市
墨坂神社	歴史	宇陀市
八咫鳥神社	歴史	宇陀市
篠畑神社	歴史	宇陀市
丹生神社	歴史	宇陀市
龍鎮神社	歴史	宇陀市
室生龍穴神社	歴史	宇陀市
佛隆寺(仏隆寺)	歴史	宇陀市
神武天皇神話	歴史	宇陀市
日本刀発祥の地 天国の井戸 天国の鍛冶屋跡 あまくにの井戸	歴史	宇陀市
宇陀松山城	歴史	宇陀市
伊勢街道	歴史	宇陀市
あきの螢能	歴史	宇陀市

公開している投稿記事総数：130個

イベント一覧

市町村名	イベント名
山添村	神野山つつじまつり
山添村	星空の集い
山添村	東山夏祭り
山添村	布目湖釣り大会
山添村	布目ダムマラソン大会
御杖村	霧氷、霧氷まつり
御杖村	ザ! 雑巾 DASH!!
御杖村	秋まつり
御杖村	やまと姫マラソン大会
東吉野村	小川祭り/喧嘩祭り/太鼓台/太鼓台奉昇安全祈願祭
宇陀市	かぎろひ
宇陀市	龍の舞 室生神楽
宇陀市	平尾のオンダ祭り
宇陀市	松山ライトアップ(宇陀松山夢街道町並みライトアップ)
宇陀市	鳥見山ご来光祭り
宇陀市	大和富士登山会
宇陀市	鳥見山つつじ祭り
宇陀市	宇陀市はいばら花火大会
宇陀市	うたの秋祭り
宇陀市	毛皮革(毛皮革フェア)
宇陀市	華小路(宇陀松山華小路)
宇陀市	宇陀和太鼓祭り
宇陀市	かぎろひを観る会
宇陀市	室生寺ライトアップ(国宝五重塔と紅葉ライトアップ)

改 版 履 歴

06/30	1.0 版	機能一覧追加 概要追加 構成図追加 ページ遷移図追加
12/23	1.1 版	機能一覧更新 概要更新 詳細ページ画像・デザイン設定追加 ページ遷移図を消去(別途資料にあるため) 投稿ページ一覧表追加 表紙・サイトマップを追加 カラー見本追加 フォント統一